

13



ENCONTRO
INTERNACIONAL
COM O MERCADO
AMÉRICA DO SUL
2023

LUBES
EM FOCO

Com a colaboração de:



O Mercado Brasileiro de Lubrificantes

PEDRO NELSON A. BELMIRO

Editora Onze

Editor da revista Lubes em Foco / Portal Lubes

Consultoria Técnica

Rio de Janeiro, 20 de junho de 2023

LUBES
EM FOCO

Mercado Brasileiro de Lubrificantes

Composição do mercado: (Cadastro ANP)

- 143 Produtores ;
- 179 Importadores;
- 13 Rerrefinadores
- 25 Coletores de óleo usado ou contaminado;

Mercado Brasileiro de Lubrificantes (Ano de 2022)

Óleos acabados :  **1.399.995 m³ - 8,2%** 

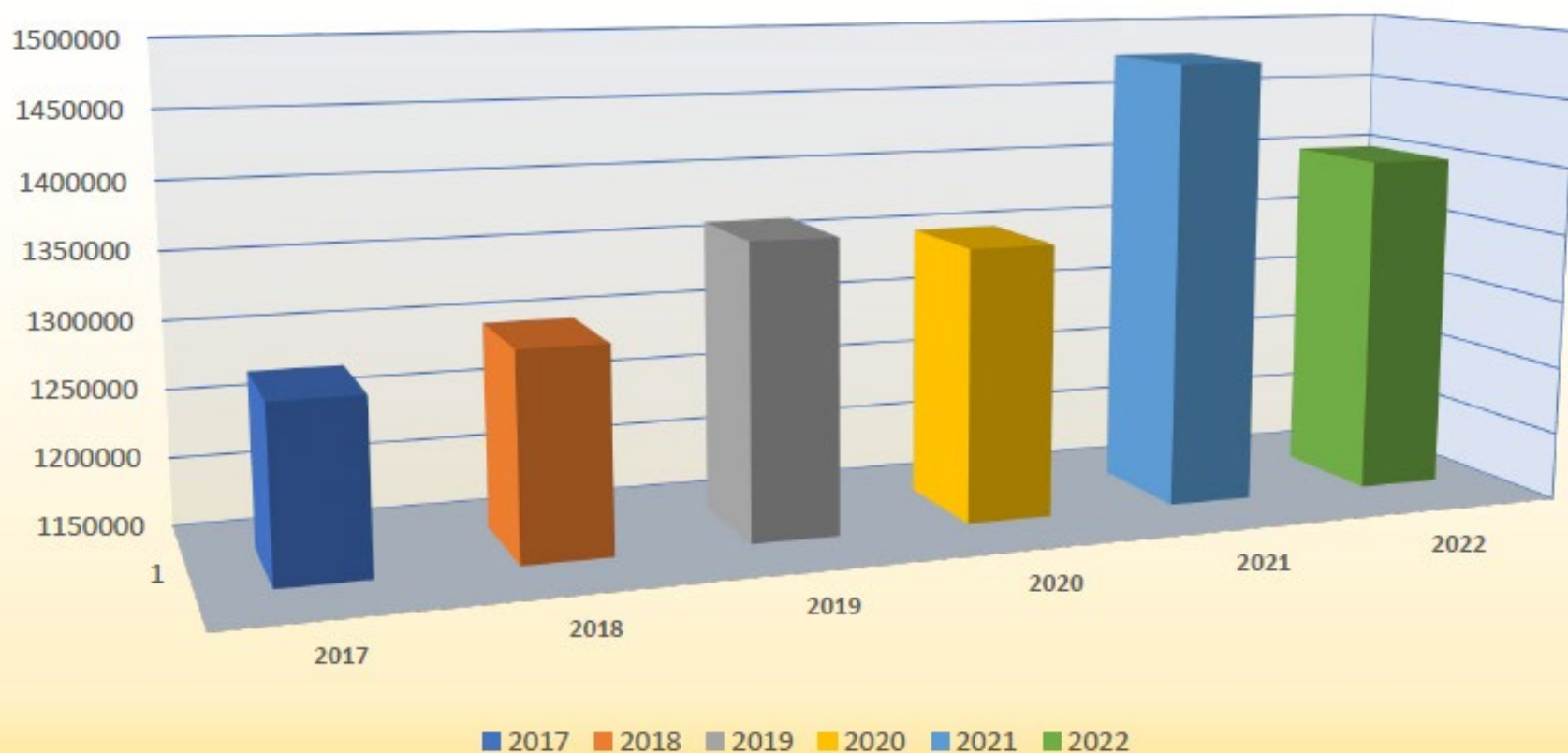
Óleos básicos:  **1.554.455 m³**

	m ³	
Produção refinarias	576.439	37,1%
Rerrefino	300.316	19,3%
Importação	677.700	43,6%

~ US\$ 900 milhões

Mercado Brasileiro de Lubrificantes

Evolução do mercado brasileiro de lubrificantes



Mercado Brasileiro de Lubrificantes (Até abril de 2023)

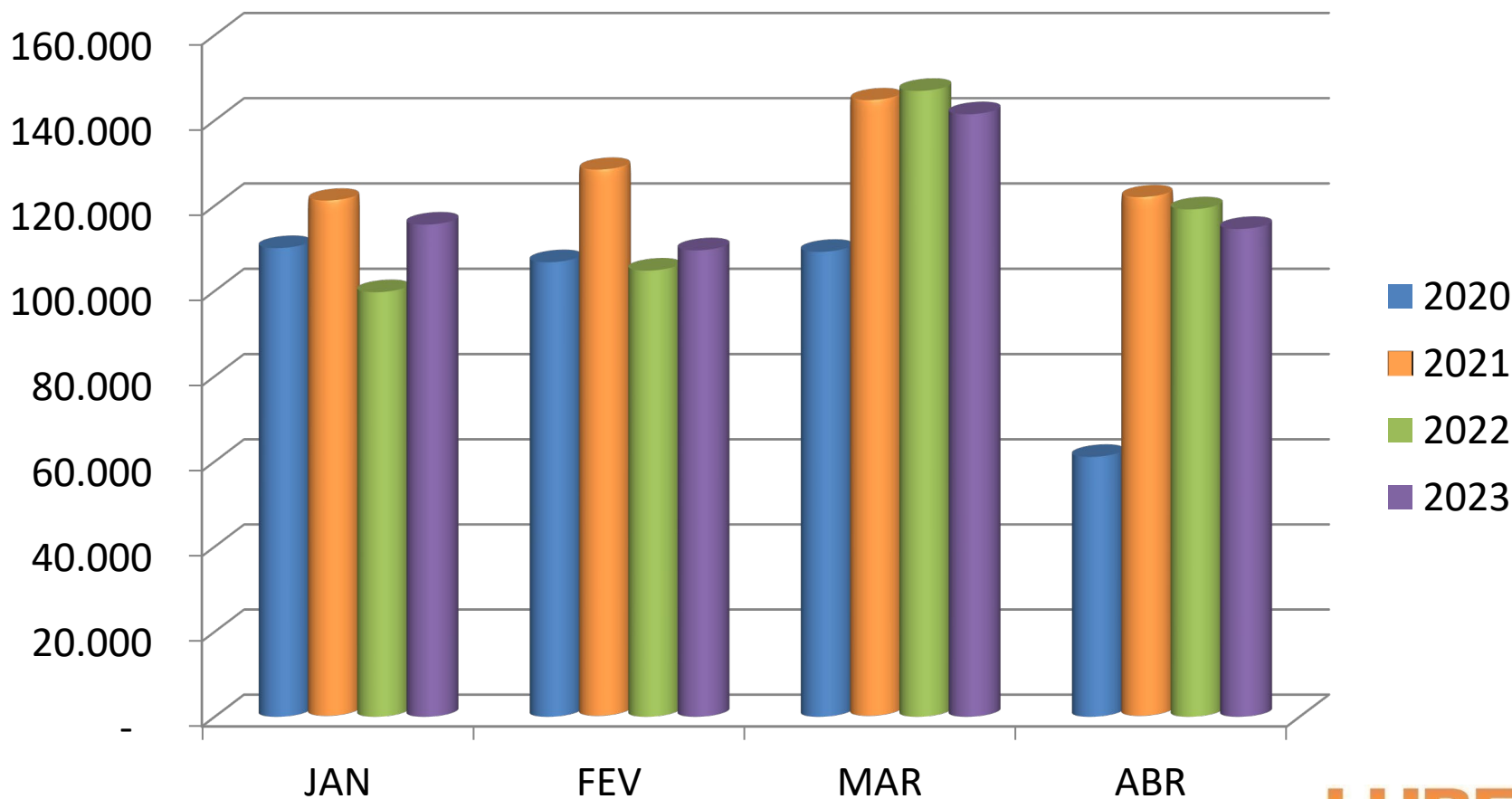
Óleos acabados :  **481.079 m³** 1,9% 

Óleos básicos:  **531.402 m³**

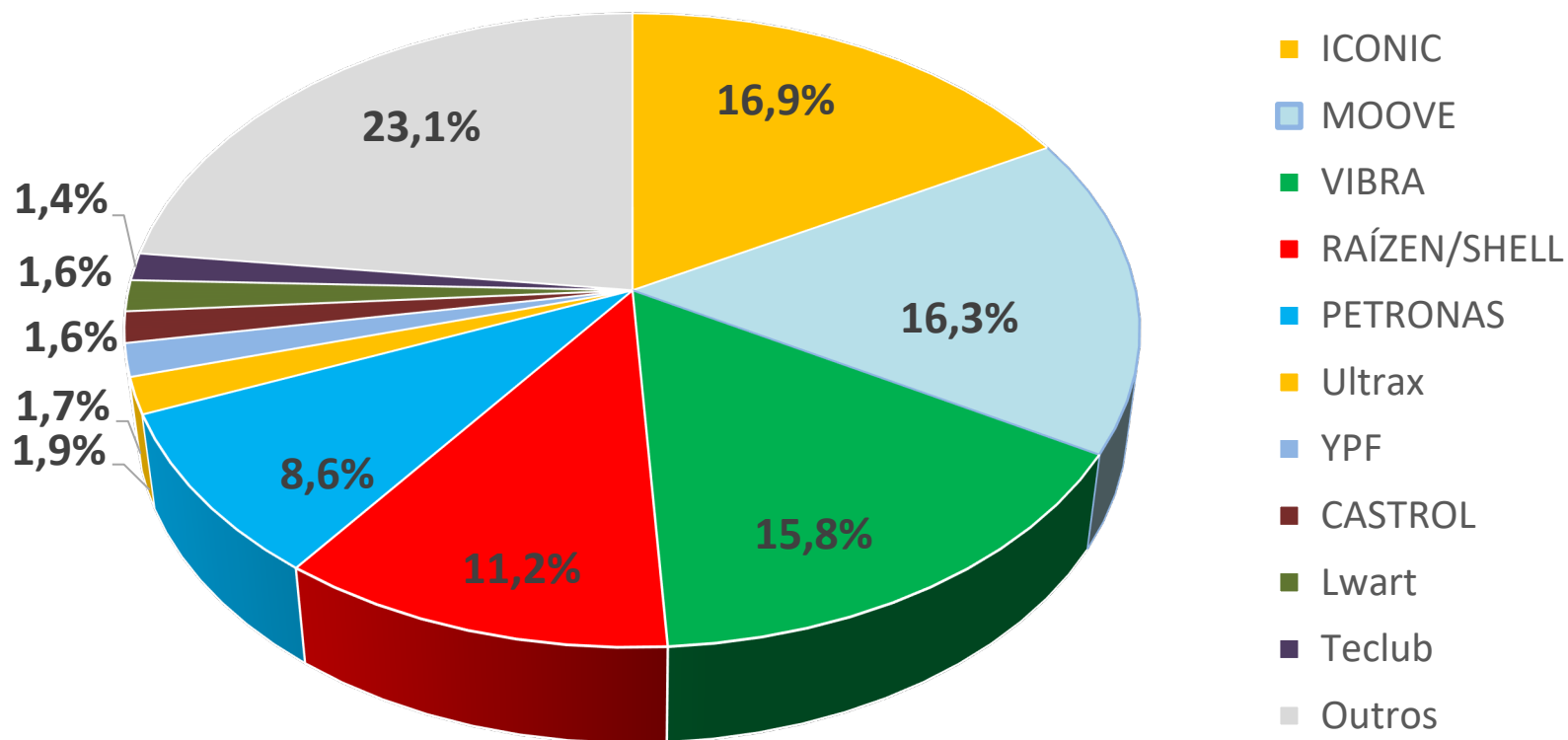
Produção refinarias	m ³ 196.821	37,0%
Rerrefino	130.838	24,6%
Importação	203.473	38,4%

Mercado Brasileiro de Lubrificantes (Comparativo – 1º Quadrimestre)

Em 2023 : 481.079 m³ → +1,9%

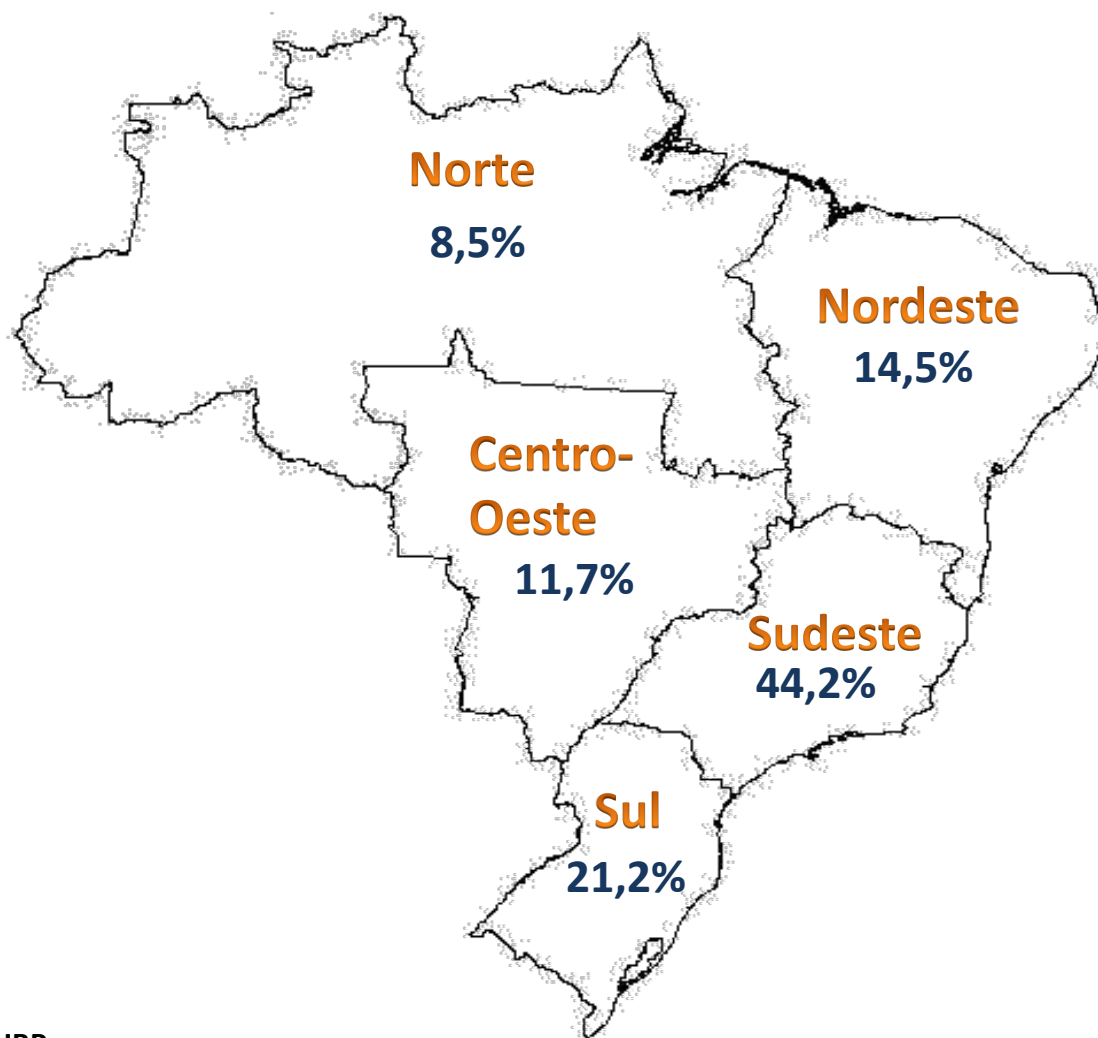


Mercado Brasileiro de Lubrificantes (Mkt Share até abril de 2023)



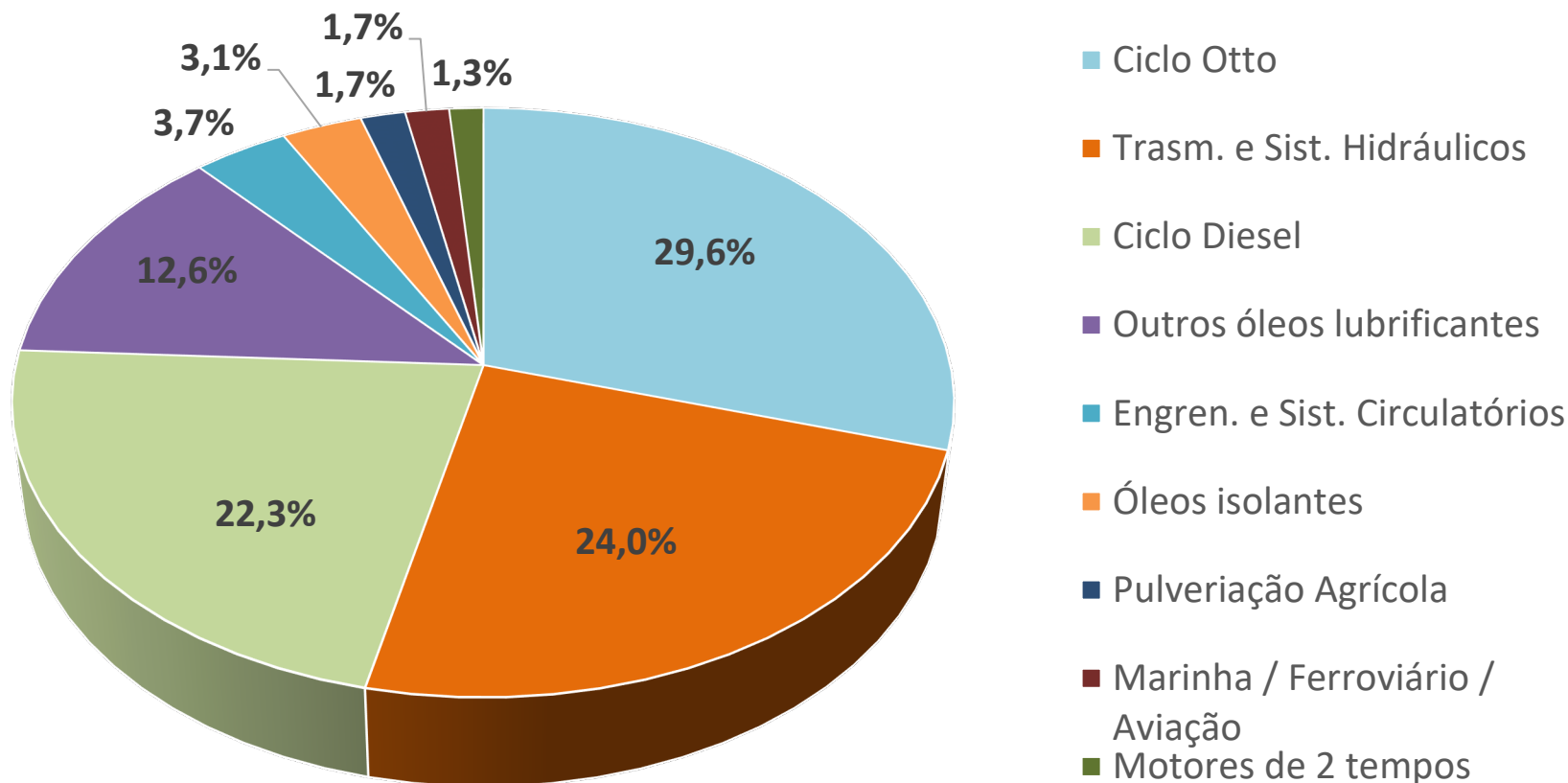
Mercado Brasileiro de Lubrificantes

Vendas por Região (Sales by Region)



Mercado Brasileiro de Lubrificantes

Por aplicação – Até abril de 2023

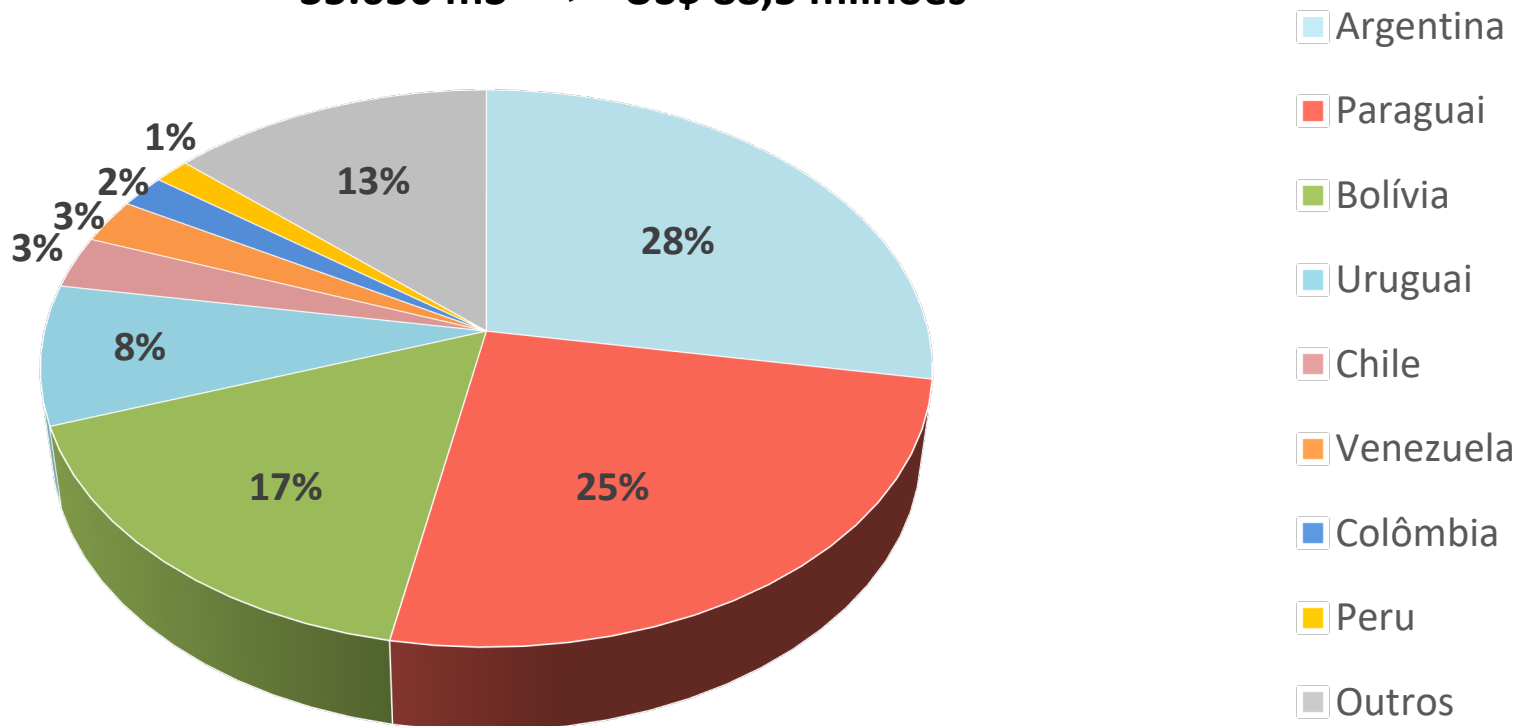


Subdivisão utilizada pela ANP

Mercado Brasileiro de Lubrificantes

Exportações brasileiras de lubrificantes
até abril 2023

35.650 m3 ==> US\$ 88,5 milhões



Brasil importador de básicos

Produção local até abril de 2023

Produção refinarias	196.821	37,0%	Reduc (RJ)	81,5%
Rerrefino	130.838	24,6%	Lubnor (CE)	8,2%
Importação	203.473	38,4%	Mataripe (Rlam - BA)	10,3%

Obs.: Refinarias produzem somente básicos do Grupo I

Apenas um produtor nacional (Lwart) oferece básicos do grupo II localmente, em torno de 10% do mercado total

Projeto do Polo Gaslub no Rio de Janeiro promete produzir básicos do Grupo II

Brasil importador de básicos

Números de importação

De onde vem os básicos importados pelo Brasil?

Até abril de 2023 = 203.743 m3

Estados Unidos	67,9%
Malásia	11,4%
Coreia do Sul	7,0%
Barein	3,2%
Taiwan	3,1%
Catar	3,0%
Índia	1,5%
Finlândia	0,9%
Itália	0,5%
Suécia	0,3%
Outros	1,3%

Mercado Brasileiro de Lubrificantes

Análise e perspectivas

- Ainda temos novidades tecnológicas para óleos chegando ao mercado. Isso implica investimentos.
- Grande sensibilidade às variações na indústria automobilística que passa por momentos decisivos;
- Mercado de lubrificantes mantém uma relação direta com o PIB do país. Desenvolvimento → Máquinas → Lubrificantes.
- Impacto com a transformação energética do mundo;
- Atenção redobrada às questões de abastecimento e logística diante das mudanças futuras.

Mercado Brasileiro de Lubrificantes

Análise e perspectivas

Próximas etapas deste evento:

- Palestras dos principais agentes econômicos
- Paineis com especialistas;
- Ampliação do conhecimento tecnológico (2parte);
- Participação e interação com todos os participantes.

13 

**ENCONTRO
INTERNACIONAL
COM O MERCADO
AMÉRICA DO SUL
2023**

**LUBES
EM FOCO**

Com a colaboração de:

 **ICIS**

Muito obrigado !

Pedro Nelson A. Belmiro

pnbelmiro@gmail.com

Rio de Janeiro, 20 de junho de 2023

**LUBES
EM FOCO**