

# O Mercado Brasileiro de Lubrificantes

**PEDRO NELSON A. BELMIRO**

Editora Onze

Editor da revista Lubes em Foco / Portal Lubes

Consultoria Técnica




Rio de Janeiro, 6 de julho de 2022

# Mercado Brasileiro de Lubrificantes

## Composição do mercado: (Cadastro ANP)

- 143 Produtores ;
- 149 Importadores;
- 13 Rerrefinadores
- 26 Coletores de óleo usado ou contaminado;

# Mercado Brasileiro de Lubrificantes (Ano de 2021)

Óleos acabados :  **1.477.351 m<sup>3</sup>** **2020** **9.4%**  **2019** **8.3%** 

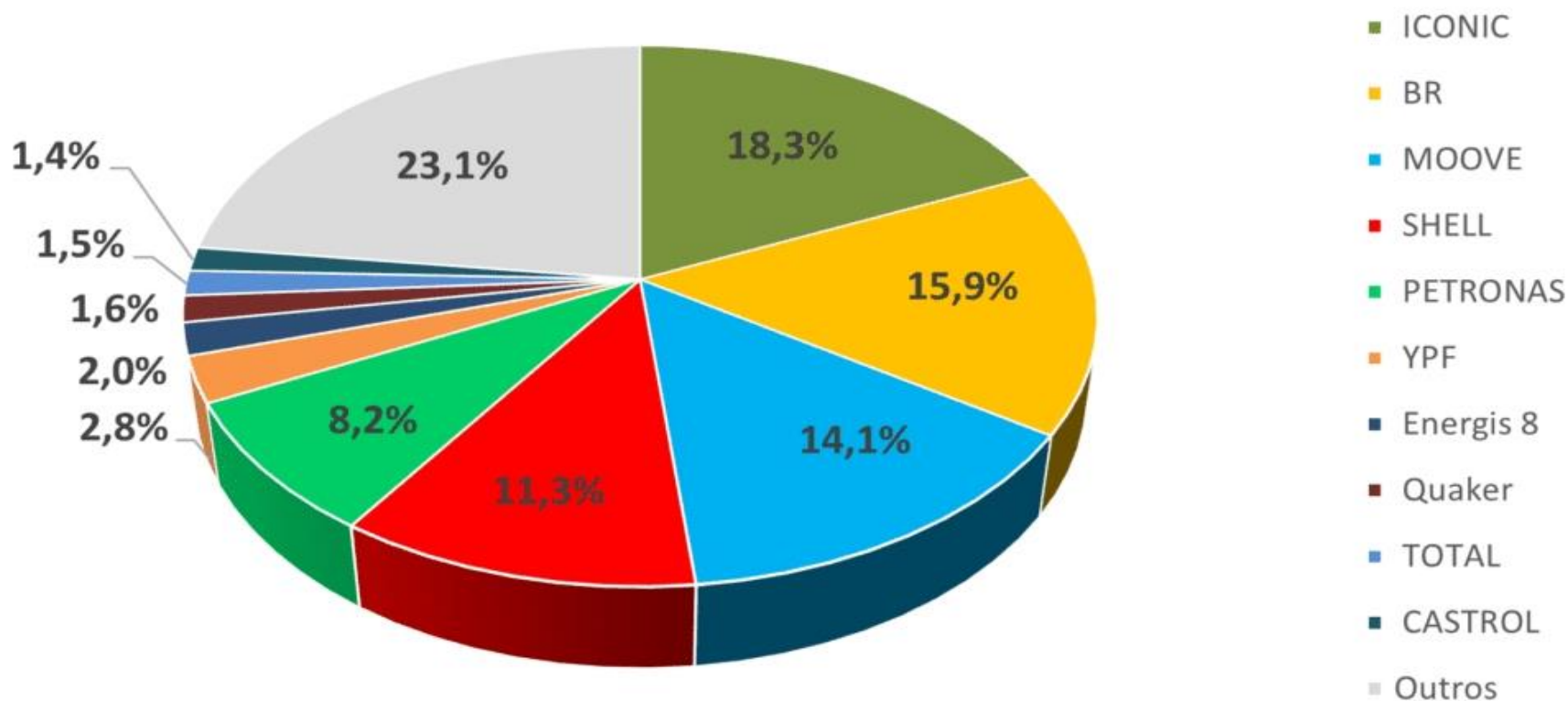
Óleos básicos:  **1.755.157 m<sup>3</sup>**

Produção refinarias	621.622	35,4%
Rerrefino	265.485	15,1%
Importação	868.050	49,5%

Graxas:  **~ 54.000 t**

# Mercado Brasileiro de Lubrificantes

## Participação de Mercado - Ano 2021



# Mercado Brasileiro de Lubrificantes (Até maio de 2022)

Óleos acabados :  **590.527 m<sup>3</sup>**    2021 **-6,8%**     2020 **24,0%**     2019 **2,9%** 

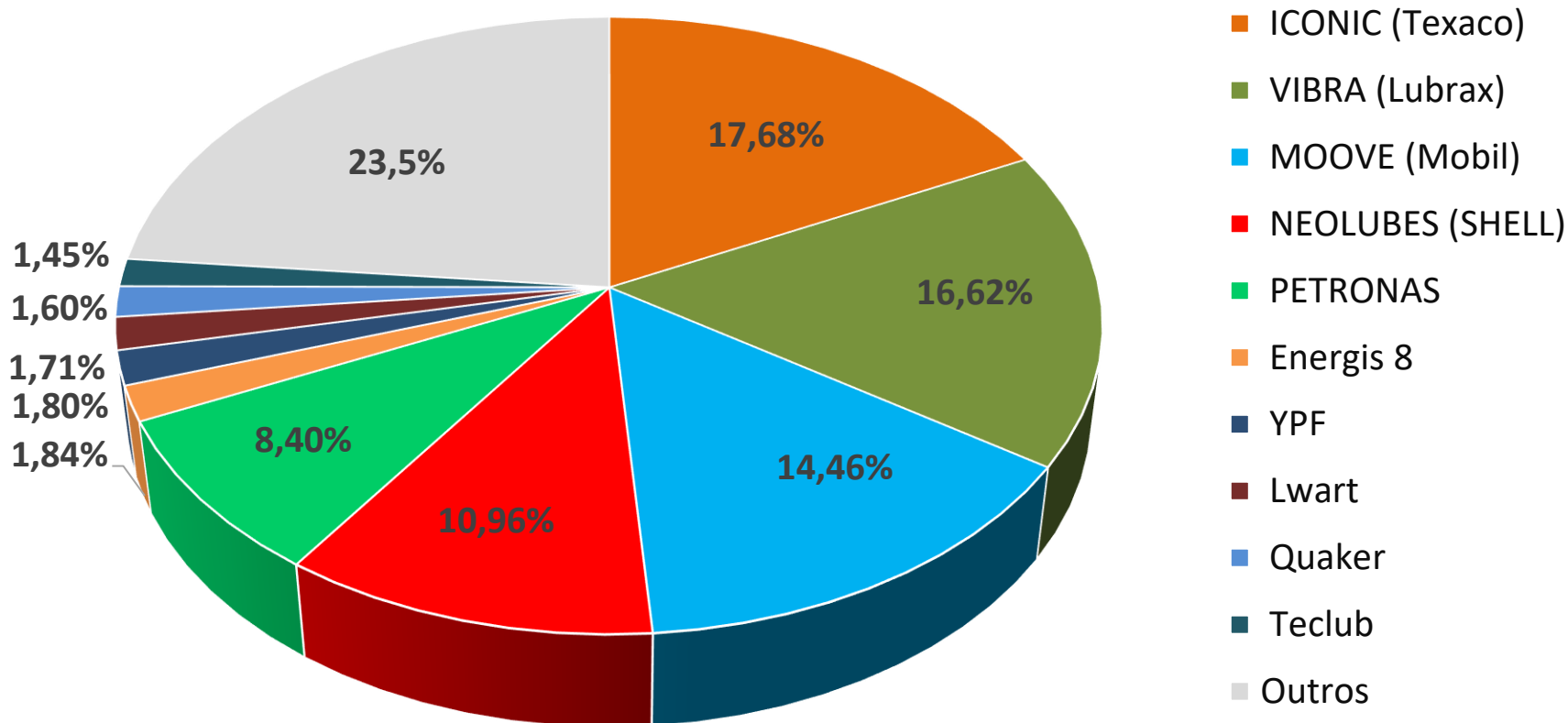
Óleos básicos:  **590.760 m<sup>3</sup>**

Produção refinarias	239.407	40,5%
Rerrefino	123.340	20,9%
Importação	228.013	38,6%

Graxas:  **~ 22.000 t**

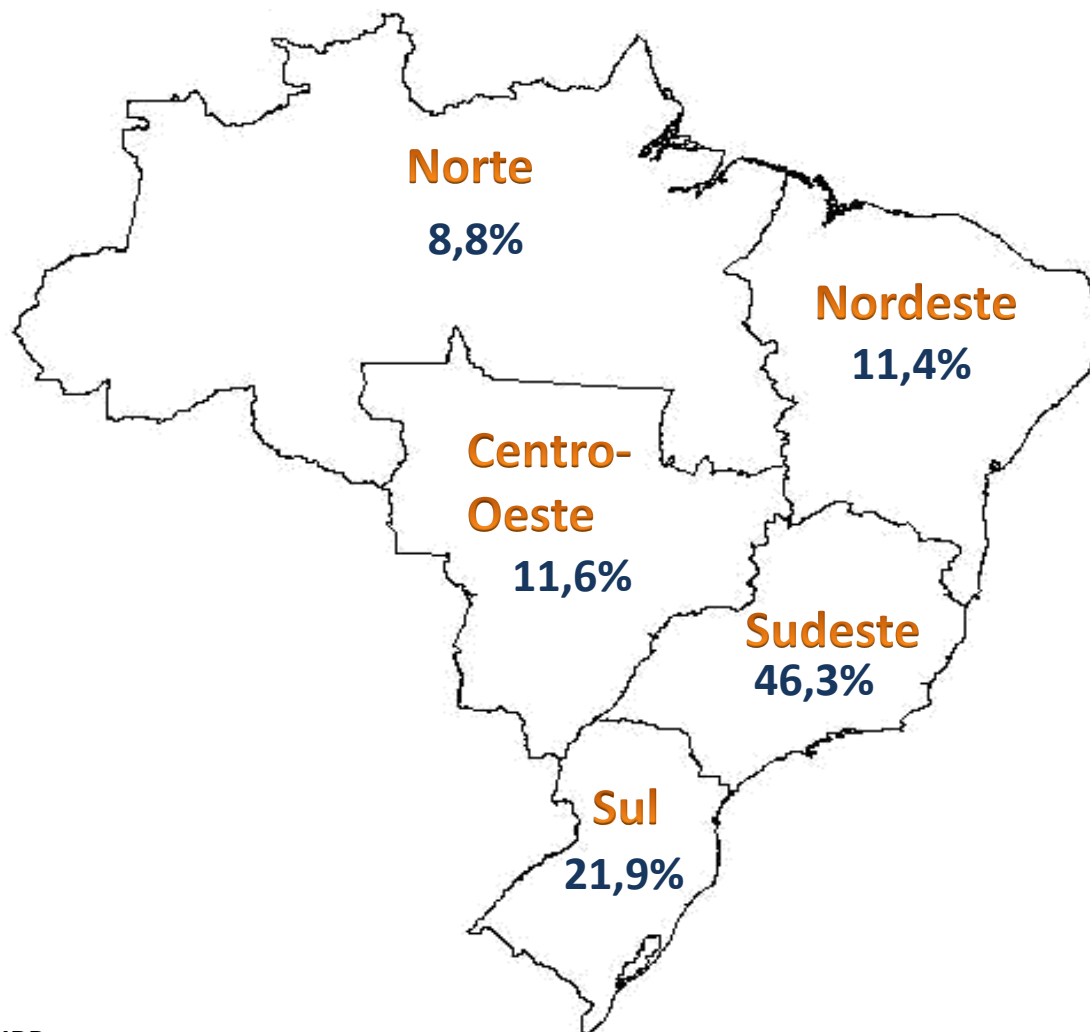
# Mercado Brasileiro de Lubrificantes

## Participação de Mercado - até Maio 2022



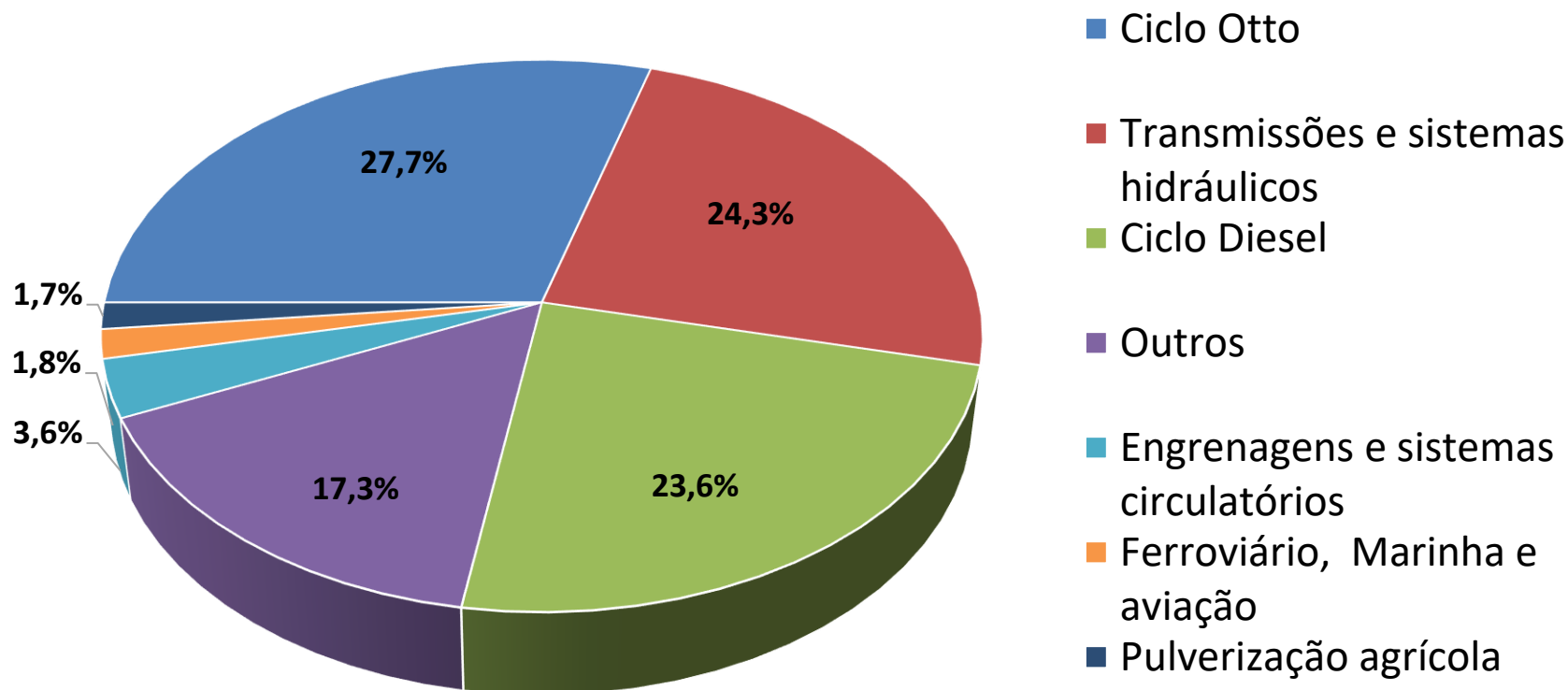
# Mercado Brasileiro de Lubrificantes

## Vendas por Região (Sales by Region)



# Mercado Brasileiro de Lubrificantes

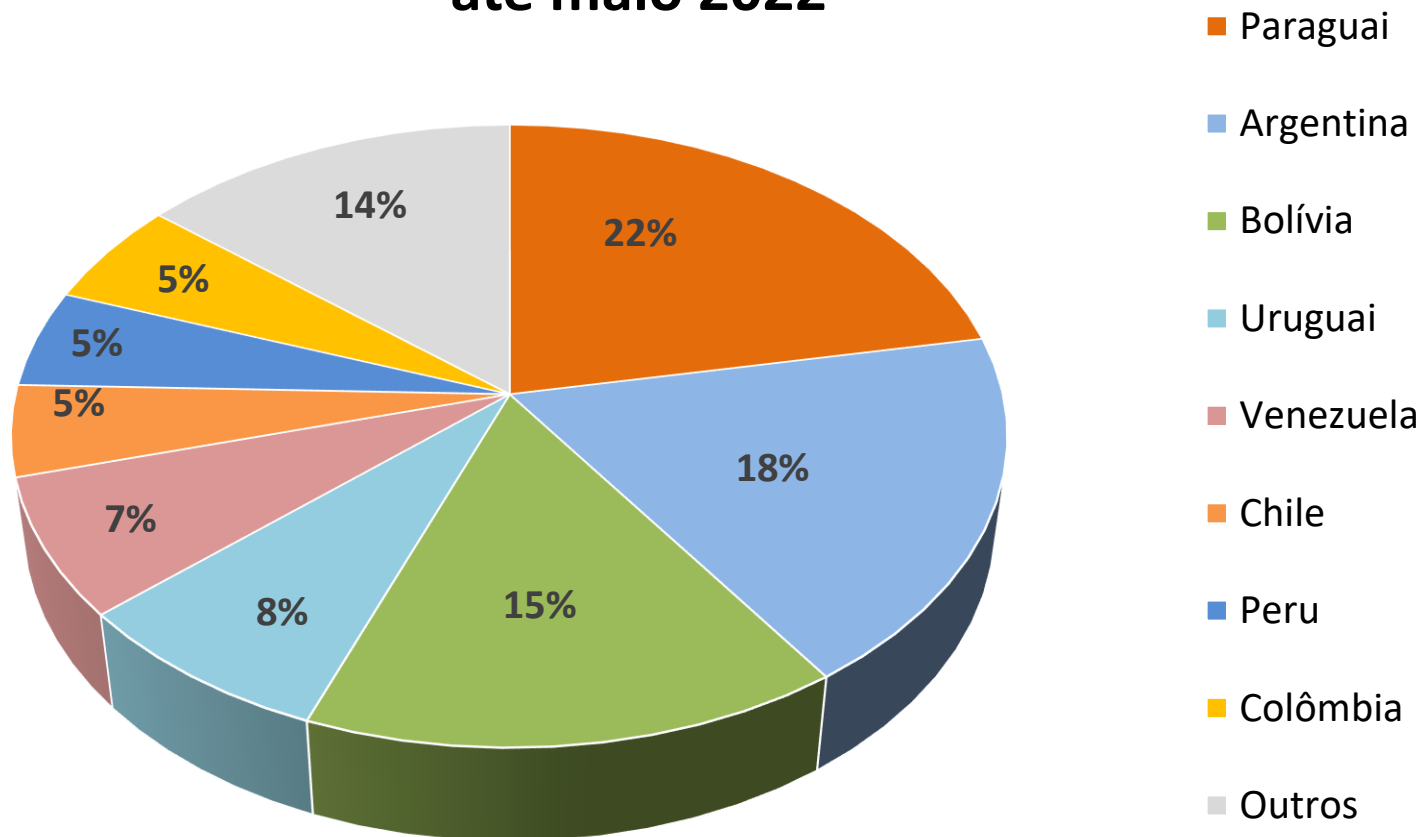
## Por aplicação – Até maio de 2022



Subdivisão utilizada pela ANP

# Mercado Brasileiro de Lubrificantes

## Exportações brasileiras de lubrificantes até maio 2022



# Brasil importador de básicos

## Produção local até maio de 2022

Produção refinarias	239.407	40,5%	Reduc (RJ)	86,8%
Rerrefino	123.340	20,9%	Lubnor (CE)	10,9%
Importação	228.013	38,6%	Mataripe (Rlam) (Ba)	2,3%

**Obs.: Refinarias produzem somente básicos do Grupo I**

**Apenas um produtor nacional (Lwart) oferece básicos do grupo II localmente**

**Em torno de 9% do mercado total**

# Brasil importador de básicos

## Números de importação

**De onde vem os básicos importados pelo Brasil?**

Até maio de 2022 = 228.013 m3

<b>Estados Unidos</b>	<b>65,7%</b>
<b>Coreia do Sul</b>	<b>7,8%</b>
<b>Catar</b>	<b>5,9%</b>
<b>Malásia</b>	<b>4,7%</b>
<b>Índia</b>	<b>4,7%</b>
<b>Barein</b>	<b>4,3%</b>
<b>Rússia</b>	<b>2,9%</b>
<b>Espanha</b>	<b>1,1%</b>
<b>Outros</b>	<b>3,0%</b>

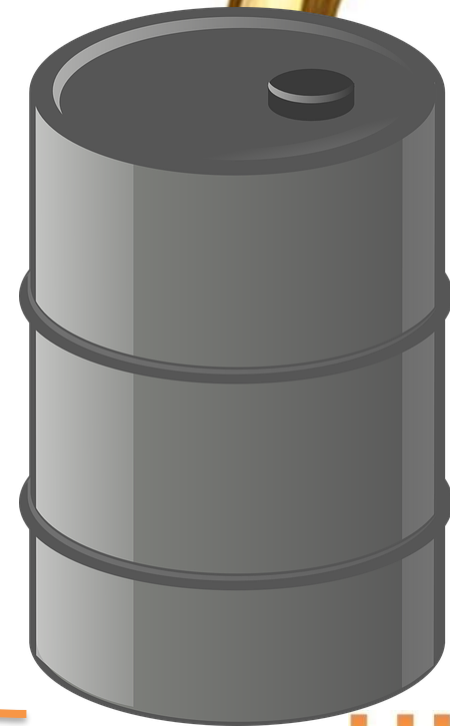
# Mercado Brasileiro de Lubrificantes

## Análise e perspectivas

- Acompanha o desenvolvimento do país (PIB);
- Grande sensibilidade às variações na indústria automobilística;
- Já mostrou potencial para atingir 1,5 milhão de m3;
- Impacto com a transformação energética do mundo;
- Preparado para atender às mais recentes tecnologias.

# Lubrificante não é Commodity !

- ✓ Tecnologia
- ✓ Aprovações
- ✓ Impacto Ambiental
- ✓ Durabilidade do motor
- ✓ Eficiência energética
- ✓ Gastos c/ Manutenção
- ✓ Alto valor agregado



12



ENCONTRO  
INTERNACIONAL  
COM O MERCADO  
AMÉRICA DO SUL  
2022

LUBES  
EM FOCO

Com a colaboração de:



# Muito obrigado !

**Pedro Nelson A. Belmiro**

[pnbelmiro@gmail.com](mailto:pnbelmiro@gmail.com)

Rio de Janeiro, 11 de junho de 2019

**LUBES**  
EM FOCO